



**Презентація виконання бюджетів  
Івано-Франківської області за  
січень-лютий 2026 року  
(оперативні дані)**

березень 2026р

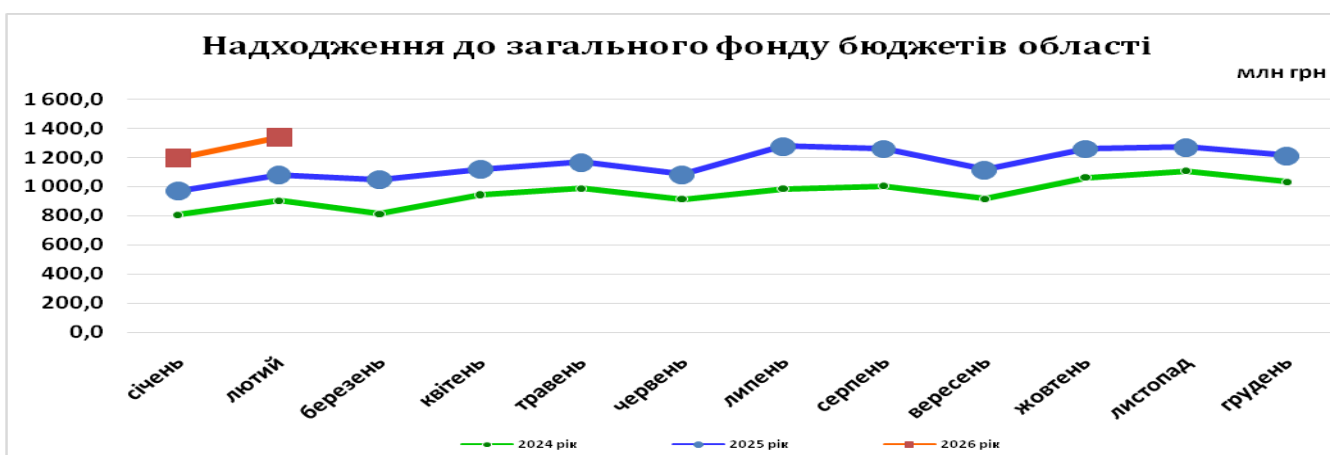
## Інформація про виконання місцевих бюджетів області станом на 01.03.2026 року

### ✓ Доходи загального фонду

Станом на 01.03.2026 до загального фонду місцевих бюджетів області надійшло доходів (без трансфертів) в обсязі 2 535,6 млн грн, або 111,9 % (+269,9 млн грн) до затвердженого плану з урахуванням змін.

Збільшення надходжень проти січня - лютого 2025 року склало +23,5 %, або +482,6 млн гривень.

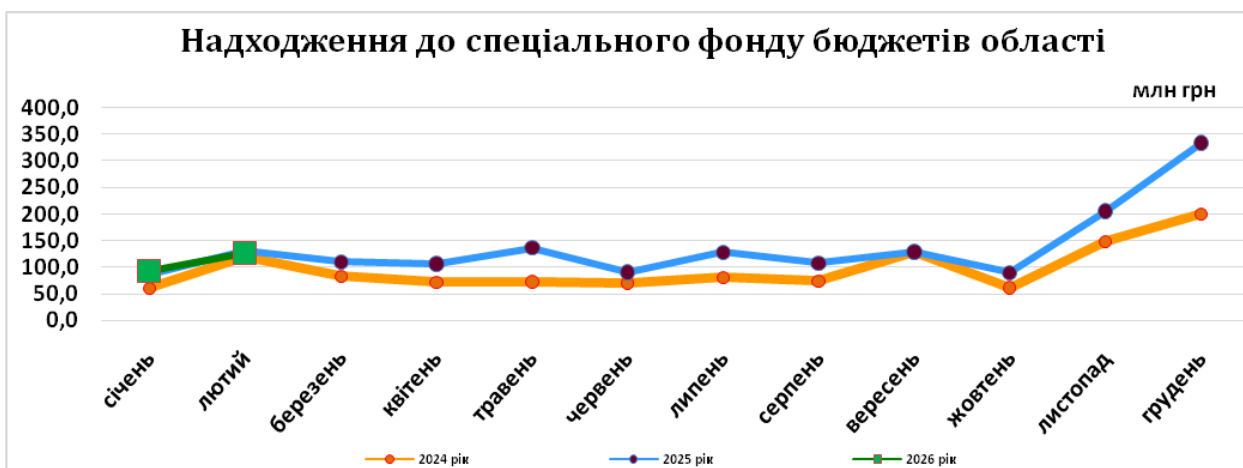
У т. ч. за лютий надійшло 1 339,5 млн грн, що на 258,5 млн грн, або на 23,9 % більше відповідного періоду 2025 року.



### ✓ Доходи спеціального фонду

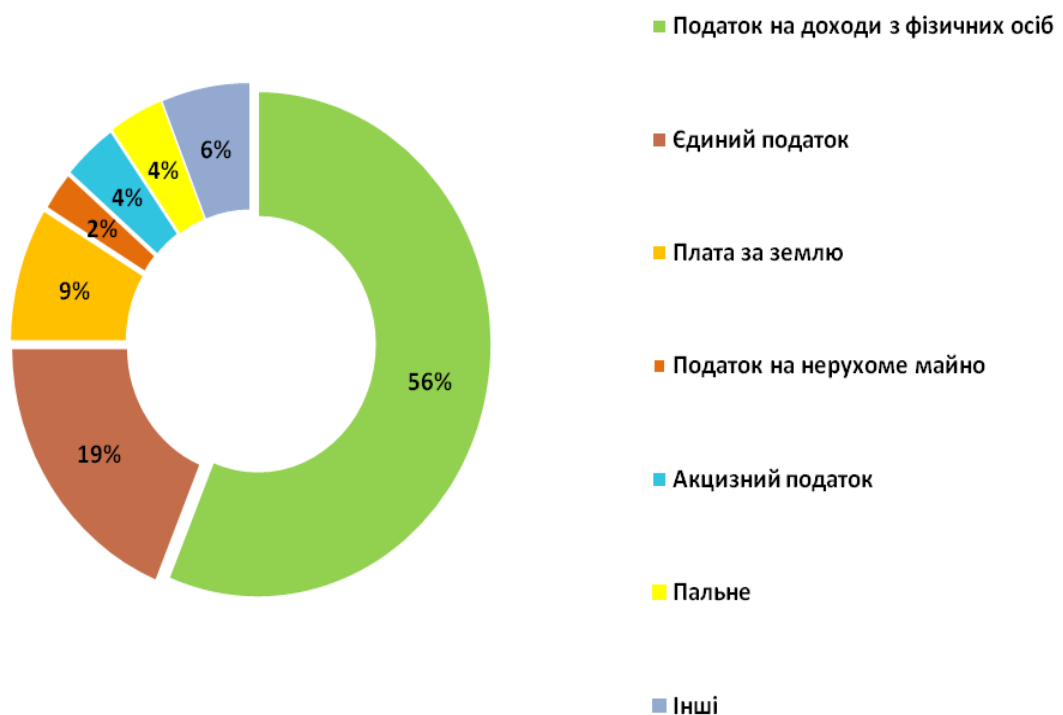
До спеціального фонду місцевих бюджетів області за січень-лютий поточного року надійшло 220,5 млн грн, або 158,6 % (+81,5 млн грн) до затвердженого плану з урахування змін і більше відповідного періоду минулого року на 1,7 % (+3,7 млн гривень).

У т. ч. за лютий надійшло 127,6 млн грн, що на 2,9 млн грн, або на 2,2 % менше відповідного періоду 2025 року.

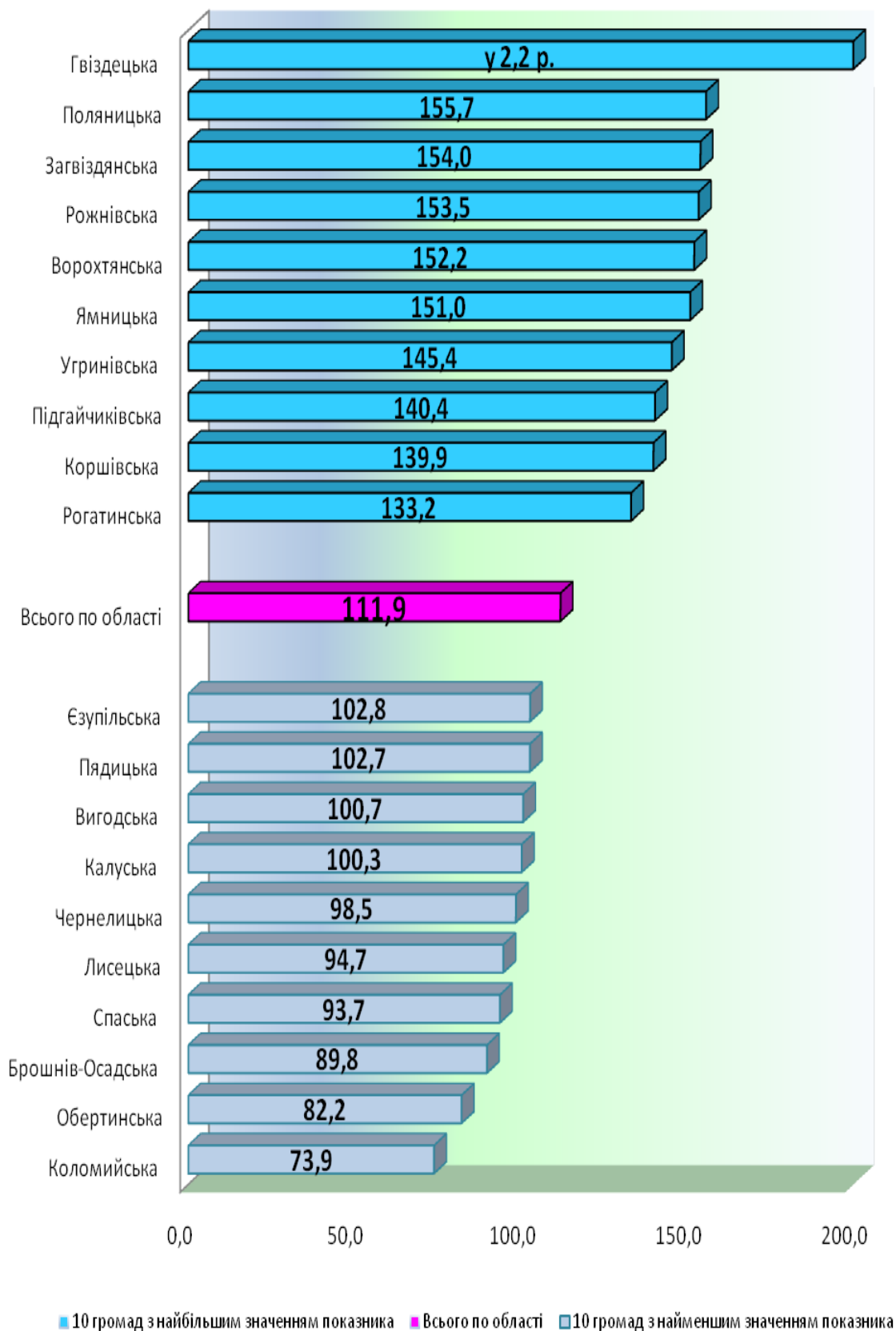


- ✓ **Податку на доходи фізичних осіб** (питома вага – 56 %) надійшло 1 425,9 млн грн, що більше проти відповідного періоду минулого року на 25,1 % (+286,1 млн гривень). Затверджені планові показники з урахування змін виконано на 104,1 %.
- ✓ **Єдиного податку** (питома вага – 19 %) надійшло 474,8 млн грн, що більше у порівнянні з відповідним періодом минулого року на 13,7 % (+57,3 млн гривень). Затверджені планові показники з урахуванням змін виконано на 117,5 %.
- ✓ **Плати за землю** (питома вага – 9 %) надійшло 220,4 млн грн, що більше у порівнянні з відповідним періодом минулого року на 35,0 % (+57,1 млн гривень). Затверджені планові показники з урахуванням змін виконано на 129,7 %.
- ✓ **Акцизного податку з реалізації суб'єктами господарювання роздрібною торгівлю підакцизних товарів** (питома вага – 4 %) надійшло 99,0 млн грн, що більше січня-лютого минулого року на 17,2 % (+14,5 млн гривень). Затверджені планові показники з урахуванням змін виконано на 119,2 %.

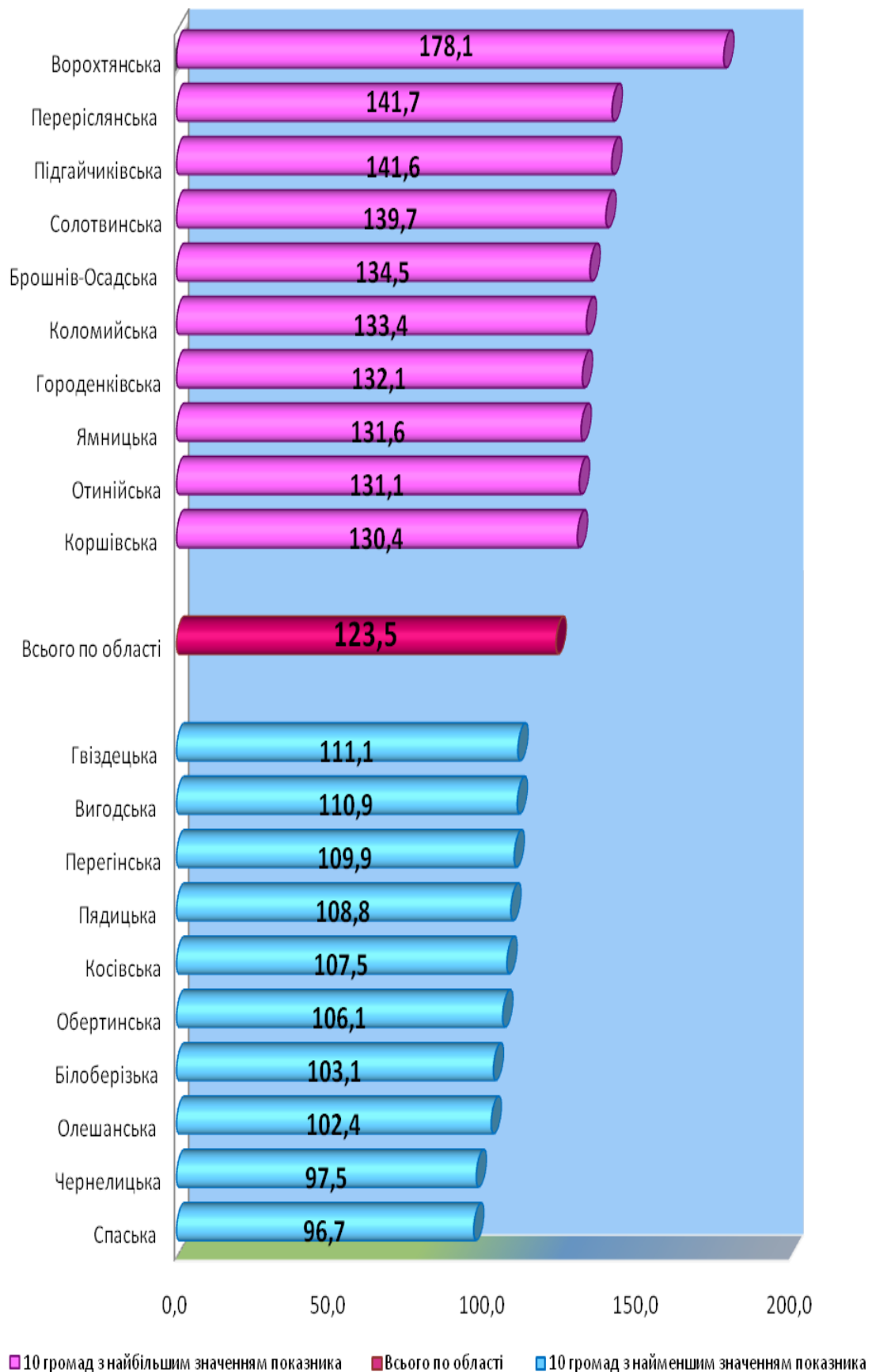
### Структура податків



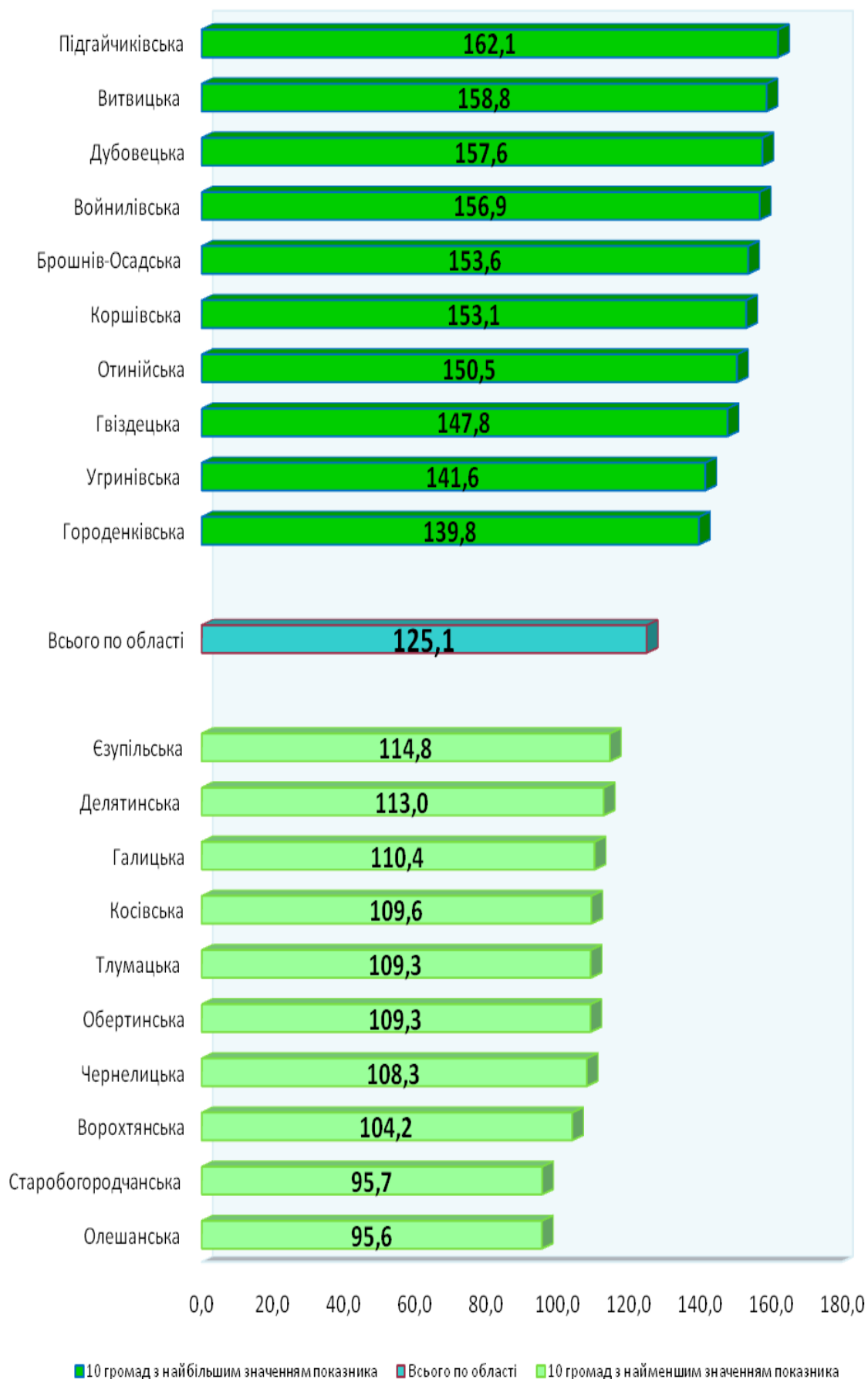
**Рейтинг виконання затверджених планових показників по доходах загального фонду бюджетів територіальних громад (без трансфертів) за січень-лютий 2026 року, %**



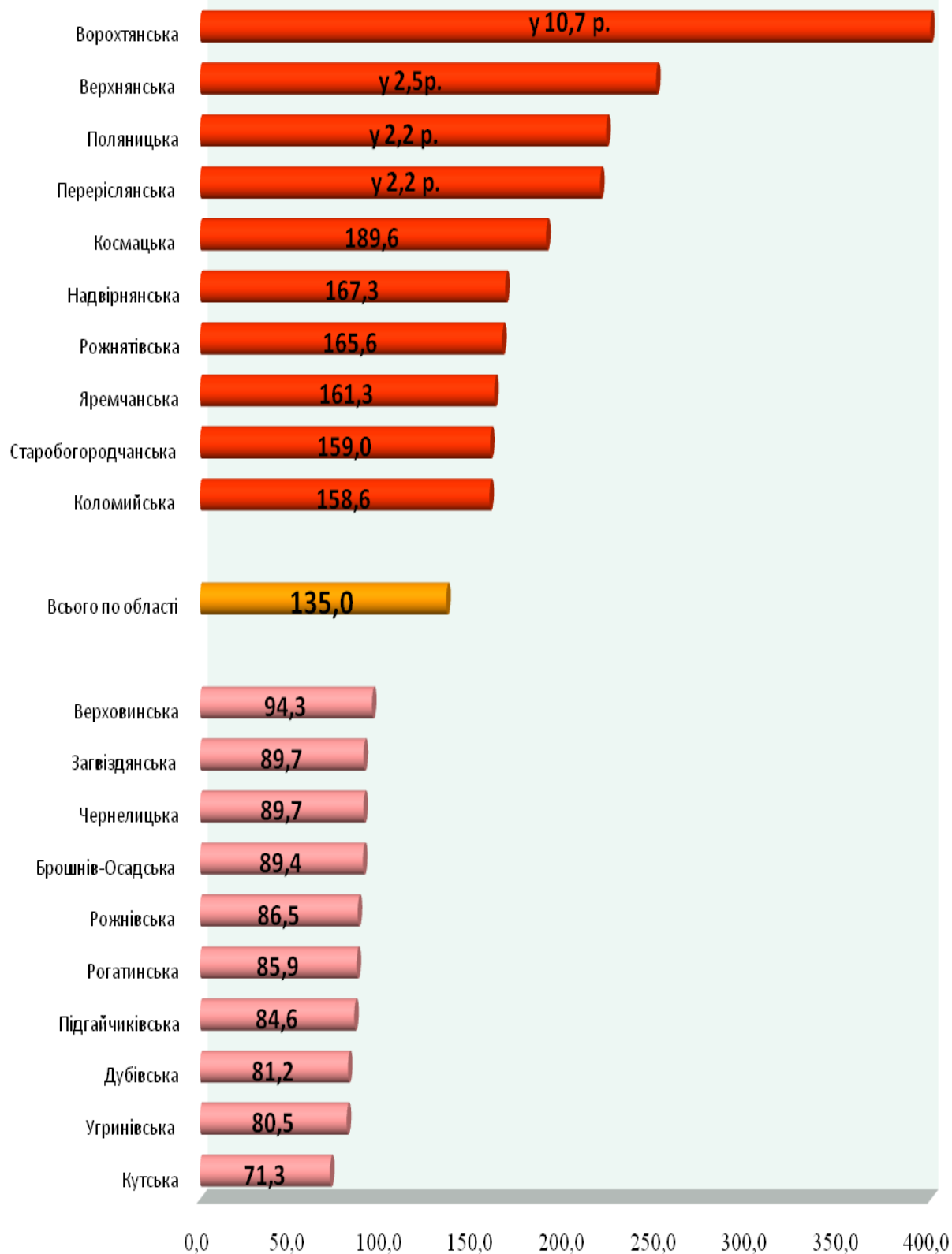
## Рейтинг темпу росту доходів загального фонду бюджетів територіальних громад області за січень-лютий 2026 року, %



### Рейтинг темпу росту надходжень податку на доходи фізичних осіб за січень-лютий 2026 року, %



## Рейтинг темпу росту надходжень плати за землю за січень-лютий 2026 року, %



■ 10 громад з найбільшим значенням показника ■ Всього по області ■ 10 громад з найменшим значенням показника

## Рейтинг темпу росту надходжень єдиного податку за січень-лютий 2026 року, %

